



**Banco Central
del Ecuador**

INFORME DE RENDICIÓN DE CUENTAS PERÍODO 2025

Índice

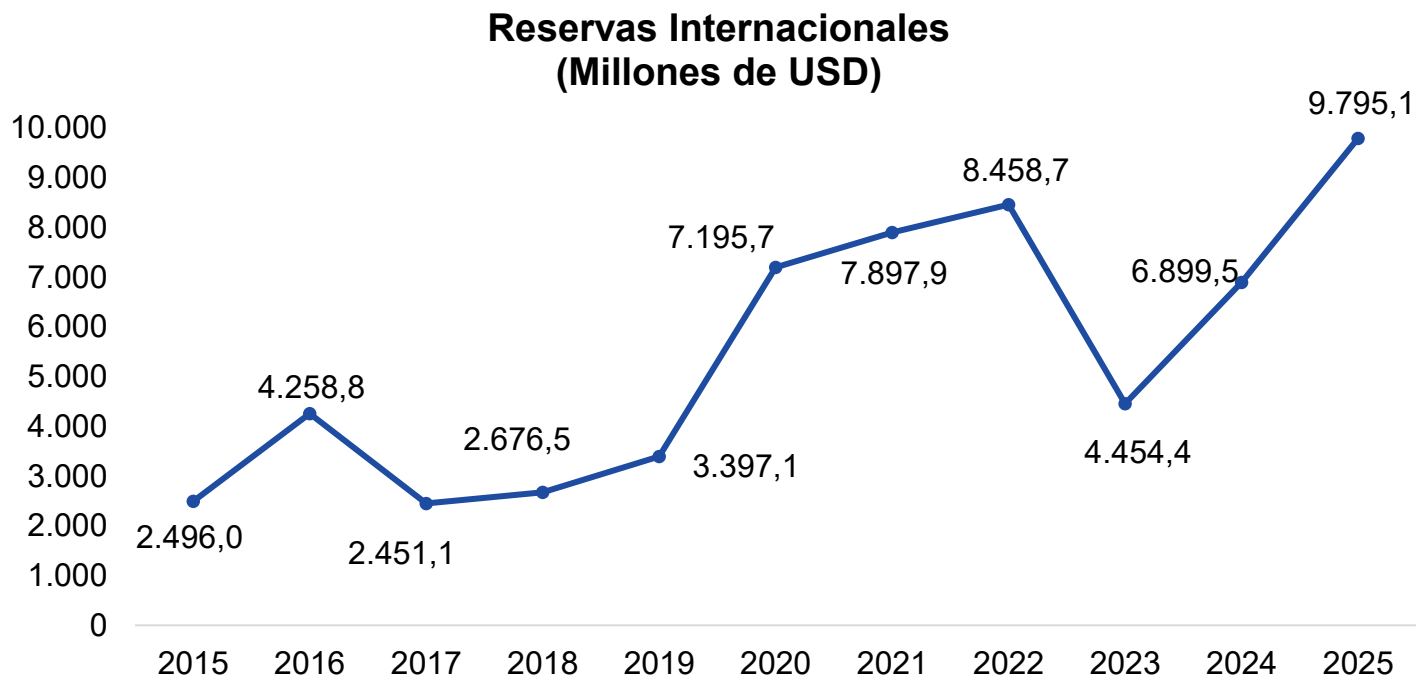
- 1 Fortalecimiento de la dolarización y de la estabilidad monetaria
- 2 Contribución a la estabilidad financiera
- 3 Generación y publicación de estadísticas económicas
- 4 Análisis de coyuntura y estudios económicos
- 5 Otros servicios de banca central
- 6 Cumplimiento operativo institucional



1

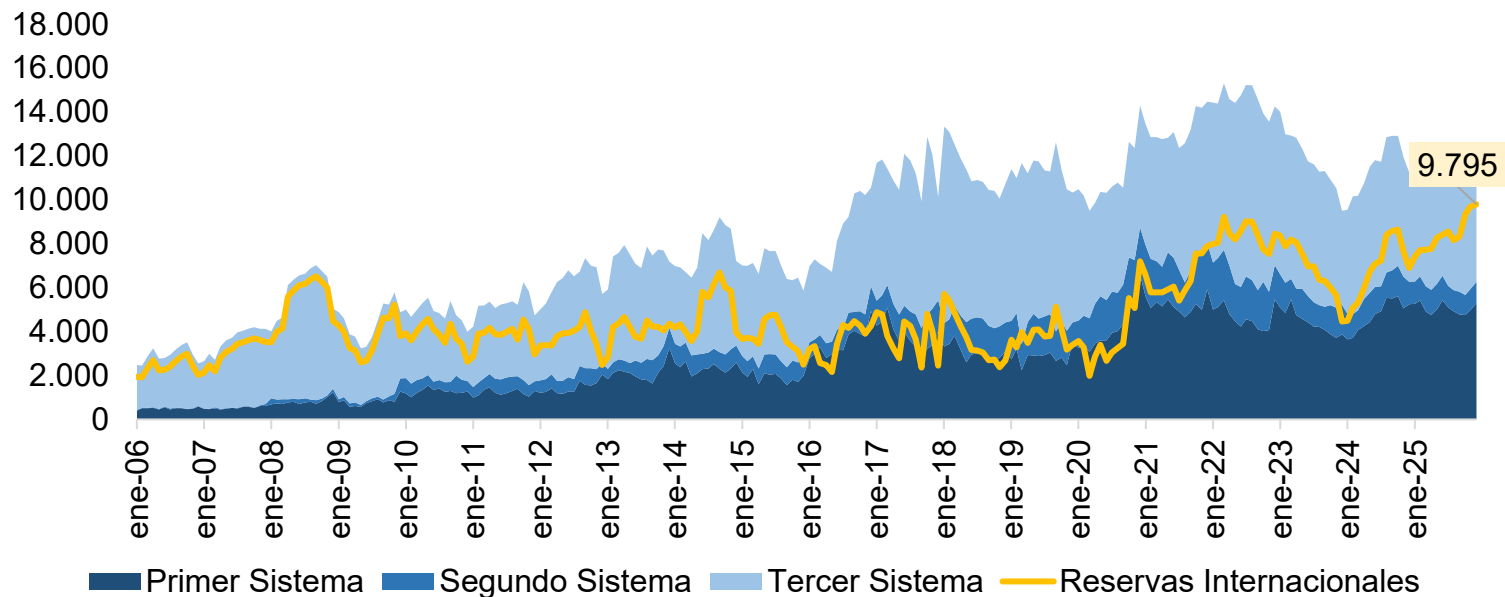
Fortalecimiento de la dolarización y de la estabilidad monetaria

Las Reservas Internacionales (RI) cerraron el año con un nivel de USD 9.795 millones, lo que representó un incremento anual de USD 2.896 millones




Durante el 2025, las RI cubrieron el 100% de los depósitos de las entidades financieras públicas y privadas y de la economía popular y solidaria, así como las especies monetarias en circulación

Cobertura de los sistemas de balance



A diciembre de 2025, las RI permitieron cubrir el 100% de los pasivos del primer y segundo sistema de balance del BCE y el 57% del tercer sistema

Sistemas de balance BCE	Activos BCE	Pasivo BCE	Cobertura	Fecha límite de cobertura al 100%
Primer Sistema	Reservas Internacionales USD 9.795,1 millones	Depósitos Sistema Financiero + BanEcuador + moneda fraccionaria nacional en circulación USD 5.307,1 millones	100%	2040
Segundo Sistema		Depósitos Otras Sociedades Financieras (CFN + BIESS + COSEDE, entre otros) USD 959,1 millones	100%	2040
Tercer Sistema		Depósitos Sector Público no Financiero + endeudamiento externo BCE + transferencias a través del Sistema de Pagos USD 6.190,5 millones	57%	2040
Cuarto Sistema	Inversión títulos SPNF y financieras públicas USD 5.468,6 millones	Resto de cuentas del pasivo, patrimonio e ingresos del BCE USD 4.468,1 millones	0%	2040
	Resto de cuentas de activos del BCE y gastos USD 1.661,1 millones			
Total	USD 16.924,8 millones	USD 16.924,8 millones		



Líneas contingentes de liquidez para el BCE



El BCE mantuvo operativas dos facilidades de liquidez con el **Banco de Pagos Internacionales (BIS)**:

- Septiembre 2024: **USD 840 millones.**
- Diciembre 2025: **USD 1.500 millones.**



El BCE mantiene activa la **FIMA Repo de la Reserva Federal** (Foreign and International Monetary Authorities Repo Facility), por hasta **USD 1.000 millones.**

En 2025, el BCE mantuvo **USD 3.340 millones en líneas de contingentes de liquidez.**



Fondo de Liquidez y Seguro de Depósito

En cumplimiento con el artículo 36 del Código Orgánico Monetario y Financiero, el BCE es el administrador fiduciario de los fideicomisos de los Fondos de Liquidez y Seguro de Depósitos de los bancos y de las cooperativas del segmento 1, así como del Fondo de Seguros Privados.

Fondo	Patrimonio (millones)	Incremento anual patrimonio	Rendimiento promedio ponderado
Fideicomiso del Fondo de Liquidez de las entidades del Sector Financiero Privado (FLSFP)	USD 3.692	16%	3,99%
Fideicomiso del Fondo de Liquidez de las entidades del Sector Financiero Popular y Solidario (FLSFPyS)	USD 1.119	28%	3,99%
Fideicomiso del Seguro de Depósito de las entidades del Sector Financiero Privado (SDSFP)	USD 3.101	6%	4,54%
Fideicomiso del Seguro de Depósitos de las entidades del Sector Financiero Popular y Solidario (SDSFPyS)	USD 1.216	14%	4,27%
Fideicomiso de Seguros Privados (FSP)	USD 89	8%	3,82%

*Corte al 31 de diciembre de 2025



Banco Central del Ecuador

2

**Coadyuvar a la
estabilidad financiera**

Programa de Acuñación de Moneda Fraccionaria Nacional 2023 - 2025

Este programa tiene como objetivo garantizar la provisión de moneda fraccionaria en la economía, facilitando las transacciones de menor cuantía y evitando el redondeo de precios.

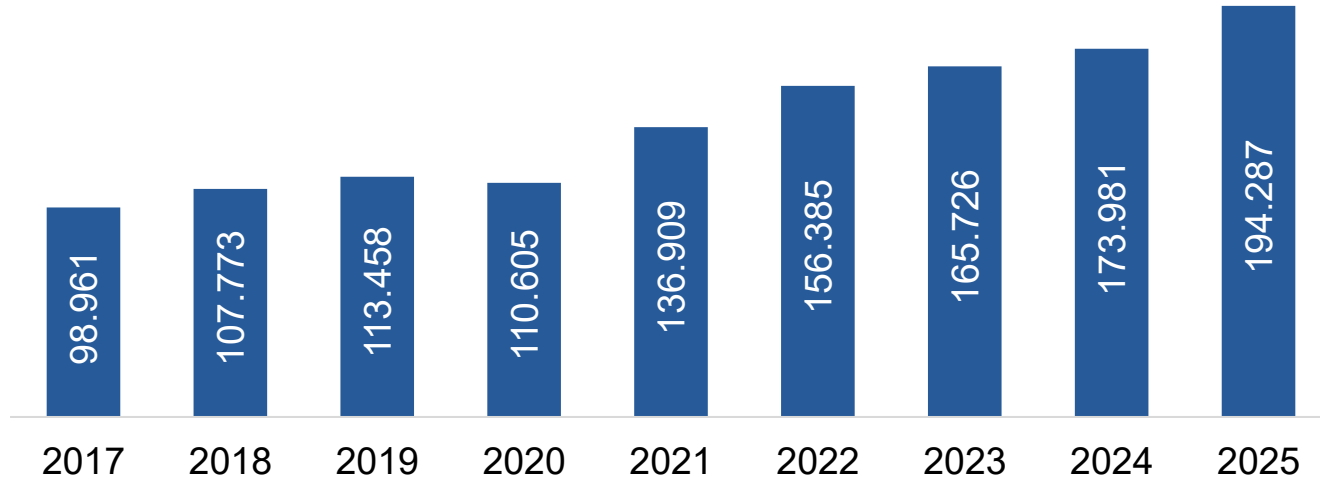
Con el programa de acuñación de moneda fraccionaria, **se pusieron en circulación USD 26,2 millones en 2025**, correspondientes a 189,8 millones de unidades físicas de monedas.

Estas nuevas monedas están **100% respaldadas por activos líquidos** que forman parte de las RI.

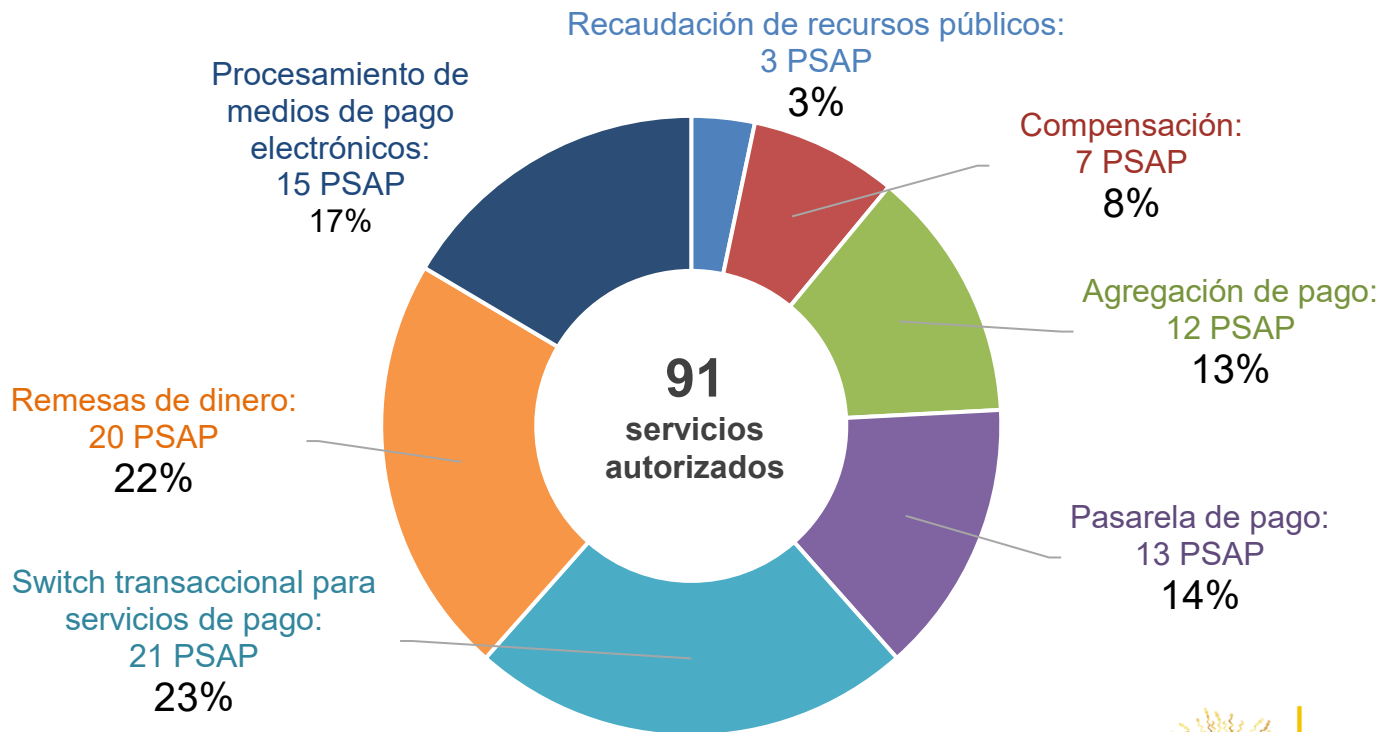


El valor canalizado por el Sistema de Pagos Interbancarios (SPI) para 2025 ascendió a USD 194.287 millones, que representó un 11,67% más que en 2024

Monto anual canalizado por el SPI
(USD Millones)



En 2025, alcanzamos un total de 60 entidades autorizadas como Partícipes de los Sistemas Auxiliares de Pago (PSAP), los cuales operan 91 servicios



3

Generación y publicación de estadísticas económicas

Publicación de estadísticas de síntesis macroeconómica

- En 2025 se cumplió el calendario estadístico, con la difusión de **466 publicaciones** en el portal institucional, además de la generación de indicadores económicos adicionales, incluyendo aquellos de periodicidad diaria.
- Se elaboraron estadísticas de síntesis macroeconómica clave, como:
 - ✓ Cuentas nacionales (anuales y trimestrales)
 - ✓ Balanza de pagos
- El BCE desarrolló y publicó nuevos productos estadísticos enfocados en el análisis de distintos sectores económicos, entre los que destacan:

Nuevos productos 2025

Informe interactivo mensual
Monto de Operaciones Activas
y Pasivas del Sistema
Financiero Nacional.



Visualizador principales instrumentos de política monetaria e indicadores financieros

Herramienta interactiva
Entorno Macroeconómico



Visualizador del sector fiscal

Visualizador del sector petrolero



Innovaciones de Información Estadística



Modernización del **levantamiento de remesas**, alineado a estándares internacionales.

Inicio de los primeros módulos del **proyecto BCE-Data**, repositorio centralizado que optimiza la recolección, almacenamiento, análisis y difusión de estadísticas macroeconómicas.



4

Análisis de coyuntura y estudios económicos

Publicaciones de Banca Central



12 estudios económicos publicados en 2025, que fortalecen el análisis técnico de la economía nacional.

- 1 Apunte de Economía
- 3 Notas Técnicas
- 8 Cuadernos de Trabajo

Producción orientada a anticipar escenarios, apoyar decisiones de política pública y comprender la dinámica macroeconómica.

Aporte directo a la toma de decisiones informadas.



Fortalecimiento de capacidades



Asistencia técnica	Contraparte
<ul style="list-style-type: none">• Actualización y mejora del cálculo del PIB• Mejora de metodologías e indicadores utilizados para la estimación periódica del PIB y otros indicadores macroeconómicos trimestrales• Fortalecimiento de la compilación estadística de Inversión Extranjera Directa (IED)• Cálculo de índices de precios de comercio exterior de bienes	FMI
<ul style="list-style-type: none">• Fortalecimiento de las estadísticas de Cuentas Nacionales	CEPAL



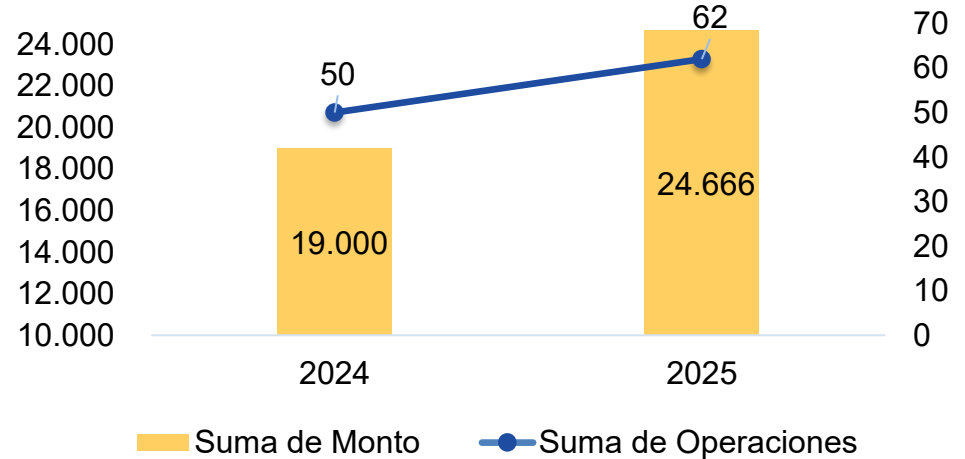
5

Otros servicios de banca central

Recaudación de servicios públicos

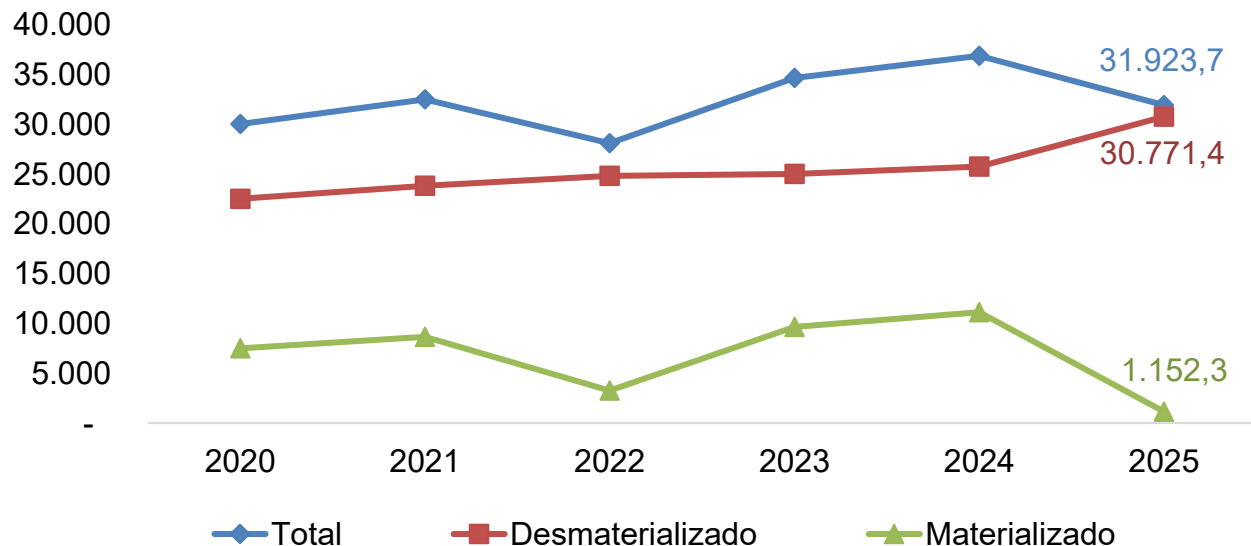
Durante 2025, se procesaron **62 millones de operaciones correspondientes a recaudaciones de servicios públicos**, por un total de **USD 24.666 millones**.

Monto y número de operaciones por recaudación de servicios públicos



Títulos valores en custodia por el Depósito Centralizado de Valores del BCE

Custodia anual de valores del BCE



En 2025, se mantuvo en custodia **USD 31.923,7 millones en títulos valores**, de los cuales el 96,39% fueron desmaterializados (electrónicos) y el 3,61% correspondió a valores físicos (cartulares).



Servicios de comercio exterior



- Por mandato establecido en los artículos 36 y 41 del Código Orgánico Monetario y Financiero, **el BCE presta el servicio de administración de cartas de crédito** ordenadas por instituciones del Sector Público No Financiero para la importación de productos, como los relacionados a hidrocarburos para la producción de gasolina, diésel y gas licuado de petróleo.
- El BCE negoció la **asignación de USD 2.266 millones** en cupos con *líneas clean* para la confirmación de cartas de crédito con entidades financieras del exterior.



Certificación electrónica



Certificados emitidos y renovados por tipo de beneficiario

Beneficiario del Certificado	Nro. Certificados	%
Persona natural	55.393	92,19%
Persona jurídica	4.694	7,81%
Total	60.087	100%

Certificados emitidos y renovados por canal de emisión

Canal de Emisión	Nro. Certificados	%
Presencial	17.592	29,28%
En línea	42.495	70,72%
Total	60.087	100%

En 2025, se emitieron **60.087 certificados de firma electrónica**, con un promedio mensual de 5.007 certificados.



Educación Monetaria y Económica



Banco Central Cerca de Ti ha visitado varias ciudades del país donde se realizaron exposiciones y charlas fomentando la educación monetaria y financiera a más de **5.740 asistentes**: estudiantes de colegios, universidades y ciudadanía en general



Se capacitó a los ciudadanos en la toma de decisiones informadas sobre su economía personal, fomentando una cultura de ahorro y consumo responsable, a través de herramientas y recursos educativos que faciliten la comprensión de los conceptos financieros.



Museo de la Moneda del Banco Central del Ecuador




El Museo de la Moneda del Banco Central del Ecuador, en las ciudades de Quito y Cuenca, alberga la memoria económica y numismática del país.



El BCE conserva y difunde sus colecciones expuestas al público de manera permanente.

En 2025, los museos de Quito y Cuenca brindaron atención presencial a **152.292 usuarios**.



6

Cumplimiento operativo institucional

Cumplimiento de Objetivos Estratégicos Institucionales (OEI)

Objetivos Estratégicos Institucionales

OEI-1: Mantener la estabilidad monetaria a través de la instrumentación de políticas sustentadas en investigaciones, propuestas técnicas e información económica que coadyuven al desarrollo del país.

OEI-2: Mantener la operación eficiente del Sistema Central de Pagos y fomentar la utilización de medios de pago electrónicos, con estándares de calidad, que coadyuven a la estabilidad financiera.

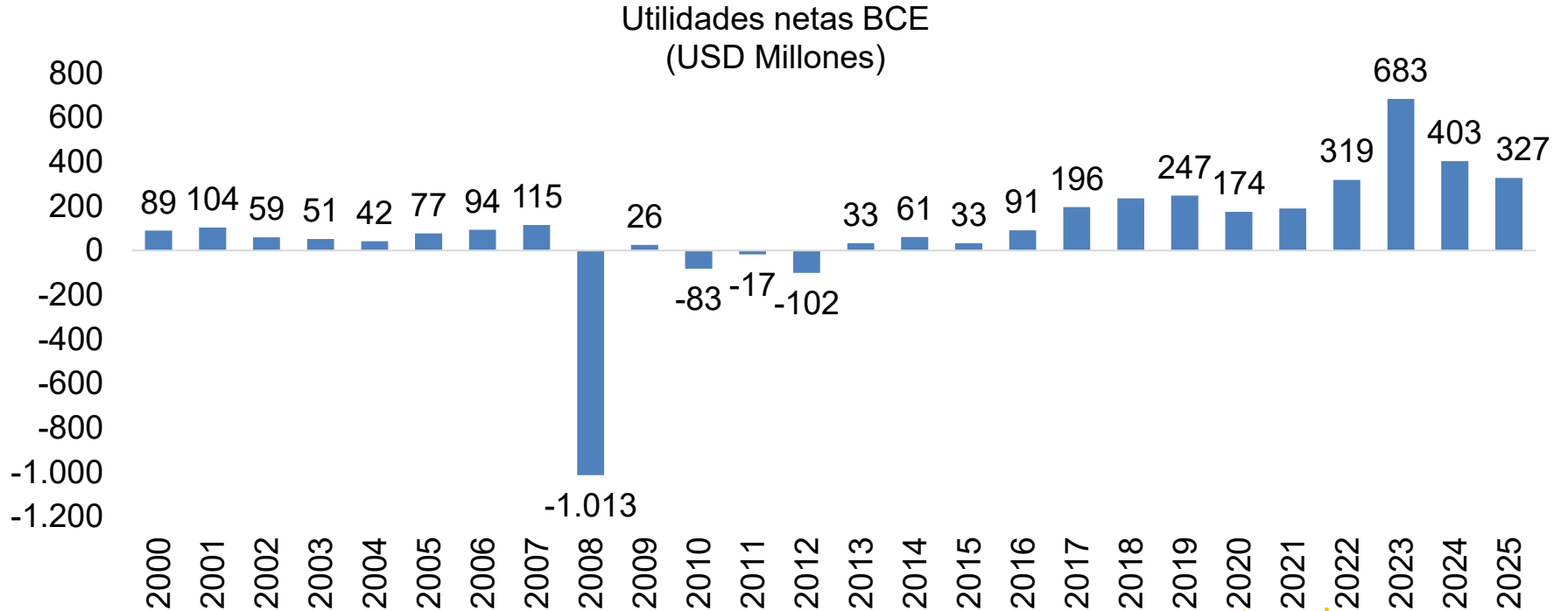
OEI-3: Mantener la liquidez de la economía a través de las operaciones de inversión, gestión de las reservas internacionales y de la compra del oro no monetario, en su rol de custodio de la dolarización.

OEI-4: Fortalecer las capacidades institucionales.

En 2025, el desempeño del Banco permitió alcanzar un el **Índice de Gestión Estratégica (IGE) de 94,44%**, ubicando a la entidad en las primeras posiciones de las instituciones públicas que conforman el Sector de Economía y Finanzas en la herramienta Gobierno Por Resultados (GPR).

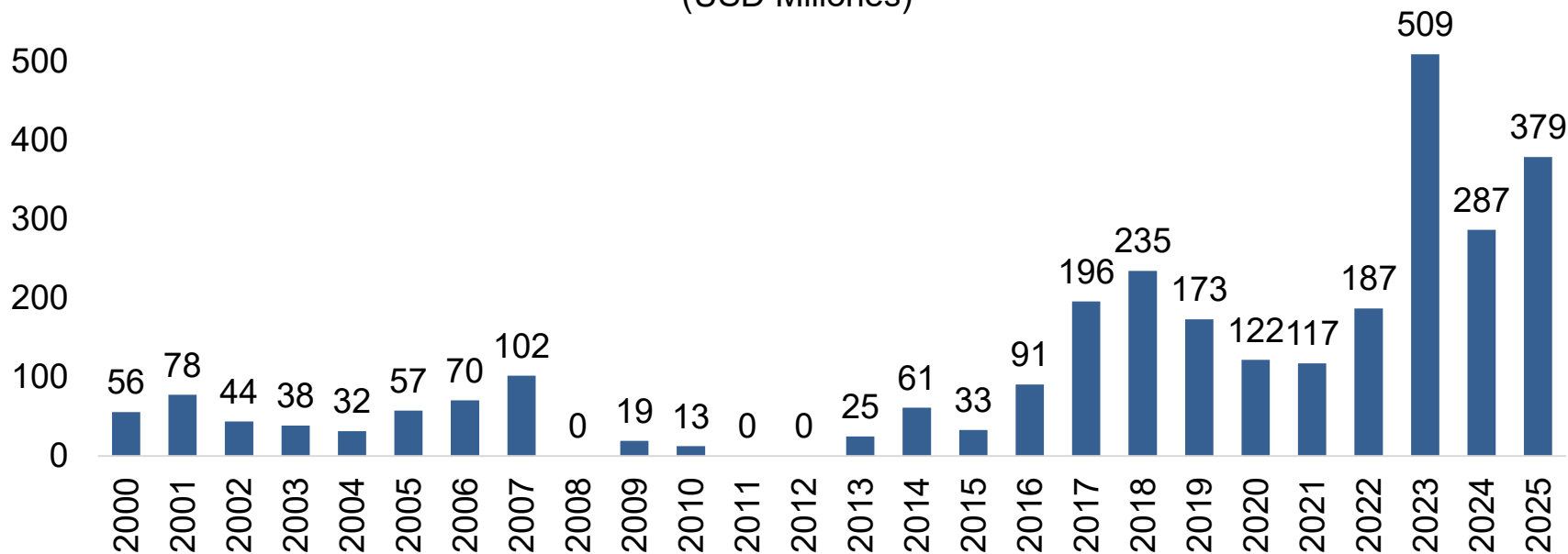


En 2025, el Banco Central del Ecuador registró el tercer nivel más alto de utilidades netas desde el inicio de la dolarización, por USD 327 millones



En 2025, el BCE distribuyó utilidades al MEF por USD 379 millones, siendo la segunda cifra más alta desde el inicio de la dolarización

Utilidades distribuidas al MEF
(USD Millones)



Reconocimientos institucionales



En noviembre de 2025, el BCE recibió el **Galardón Plata del Ministerio del Trabajo**, en el marco del **Premio Nacional de Calidad y Excelencia**, y una **Mención Especial por Buenas Prácticas en Planificación y Gestión Estratégica**, destacando su modelo de planificación automatizada con resultados sostenibles.



**BCE como
sucesor en derecho y obligaciones de
la extinta JPRF**

El BCE sucesor en derechos y obligaciones de la extinta JPRF y JPRM

Asume la **continuidad de convenios, contratos** y demás instrumentos jurídicos, tanto nacionales como internacionales.

Garantiza la **vigencia y cumplimiento de los compromisos adquiridos** por la extinta Junta.

Ejecuta las **actualizaciones necesarias para la extinción de estructuras operativas, administrativas y financieras** de la nueva Junta.

Gestiona este proceso con cargo al **presupuesto asignado a la extinta Junta**.

Asegura una **transición institucional ordenada, eficiente y sin interrupciones**.



Junta de Política
y Regulación Financiera

Presupuesto extinta JPRF	
Asignado	\$1,520,298.57
Devengado	\$1,151,091.56
% ejecución	76%
Resoluciones emitidas	
2025	34

Informe completo:



JUNTA DE POLÍTICA
Y REGULACIÓN MONETARIA

Presupuesto extinta JPRM	
Al no contar con personería jurídica, su presupuesto se encontraba bajo la administración del BCE	
Resoluciones emitidas	
2025	11

Informe completo:



Banco Central del Ecuador



**Banco Central
del Ecuador**

BANCO CENTRAL
DEL ECUADOR