

EVALUACIÓN IMPACTO MACROECONÓMICO DEL COVID-19 EN LA ECONOMÍA ECUATORIANA

PERÍODO MARZO - MAYO 2020



Lenín



CONTENIDO DE LA PRESENTACIÓN



Previsiones macroeconómicas 2020
Resultados

Efecto de la previsión 2020 en el empleo



Evaluación macroeconómica: pérdidas netas COVID-19, con metodología PDNA

Efecto exclusivo COVID-19 de marzo, abril y mayo 2020 sobre el PIB y el empleo

1. PREVISIONES MACROECONÓMICAS RESULTADOS

En el año 2020, la variación del PIB real respecto al año anterior va en un rango de -7.3% a -9.6%.

Representa la tasa más baja registrada desde 1927 (desde que existen datos):

- En 1933, en la gran depresión, la caída en el PIB fue de -4.2%
- En 1999, la crisis financiera, la caída en el PIB fue de -4.7%
- En 2016, por el terremoto, la caída en el PIB fue de -1.2%

	ESCENARIO BASE (PRELIM)	ESCENARIO 2 MEDIO (PREV)
	2019	2020
PIB (PC)	0.05	-8.1 [-7.3 a -9.6]
IMPORTACIONES	1.63	-16.1
OFERTA FINAL	0.41	-10.0
CONSUMO FINAL TOTAL	0.71	-7.9
ADMINISTRACIONES PÚBLICAS	-2.45	-5.6
HOGARES	1.50	-8.4
FORMACIÓN BRUTA DE CAPITAL FIJO	-3.35	-14.0
EXPORTACIONES	5.22	-5.2
DEMANDA FINAL	0.41	-10.0

(prev) * corresponde a la previsión del año

(prelim) corresponde a la sumatoria de trimestres de las Cuentas Nacionales Trimestrales

* Previsión publicada a inicios de junio 2020, incluye los supuestos entregados por MEF a abril 2020, mientras que la información de comercio exterior y SRI se contabilizó hasta marzo 2020 y las estadísticas de opinión empresarial a abril de 2020.

1. RESULTADOS DE LA PREVISIÓN 2020 EN EL EMPLEO



EMPLEO

Los cambios en el empleo están en función de los escenarios y los supuestos fiscales*: Gasto de Gobierno e Inversión Pública

ESCENARIO 2 PREV

Variación en el empleo	-658,866 [-596,517 a -775,652]
-------------------------------	-----------------------------------


*Previsión publicada a inicios de junio 2020, incluye los supuestos entregados por MEF a abril 2020, mientras que la información de comercio exterior y SRI se contabilizó hasta marzo 2020 y las estadísticas de opinión empresarial a abril de 2020.

1. EFECTO MACROECONÓMICO: COVID-19



El **procedimiento metodológico** es similar al utilizado para la previsión macroeconómica.

Cuantificación de pérdidas PDNA



Son calculadas bajo metodología PDNA

Se utiliza la **desagregación** de las ramas de actividad de las matrices de Cuentas Nacionales.

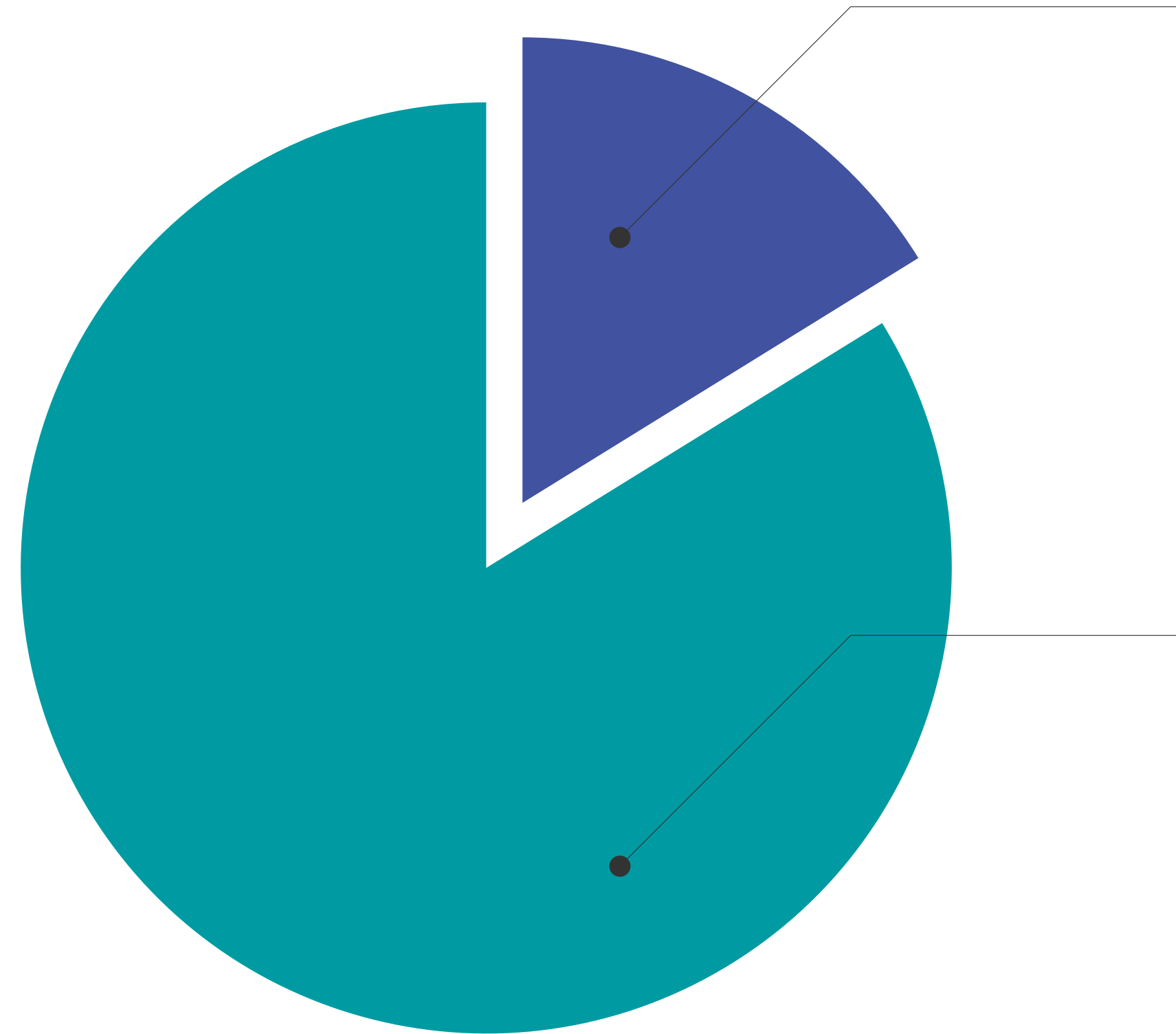
La **fente principal**, corresponde a las ventas de las empresas privadas y que declaran en el formulario 104.



Sin embargo, la **economía es impactada** únicamente por los efectos exclusivos de la **pandemia COVID-19**

2. EFECTO MACROECONOMICO: Resultados PDNA

- Las pérdidas totales corresponden al sector privado y público.
- Para el período marzo a mayo de 2020, estas pérdidas, a valores corrientes, suman USD 6,262 millones.



Sector público
16%

Pérdidas:
USD 1,013.6 millones

Sector privado
84%

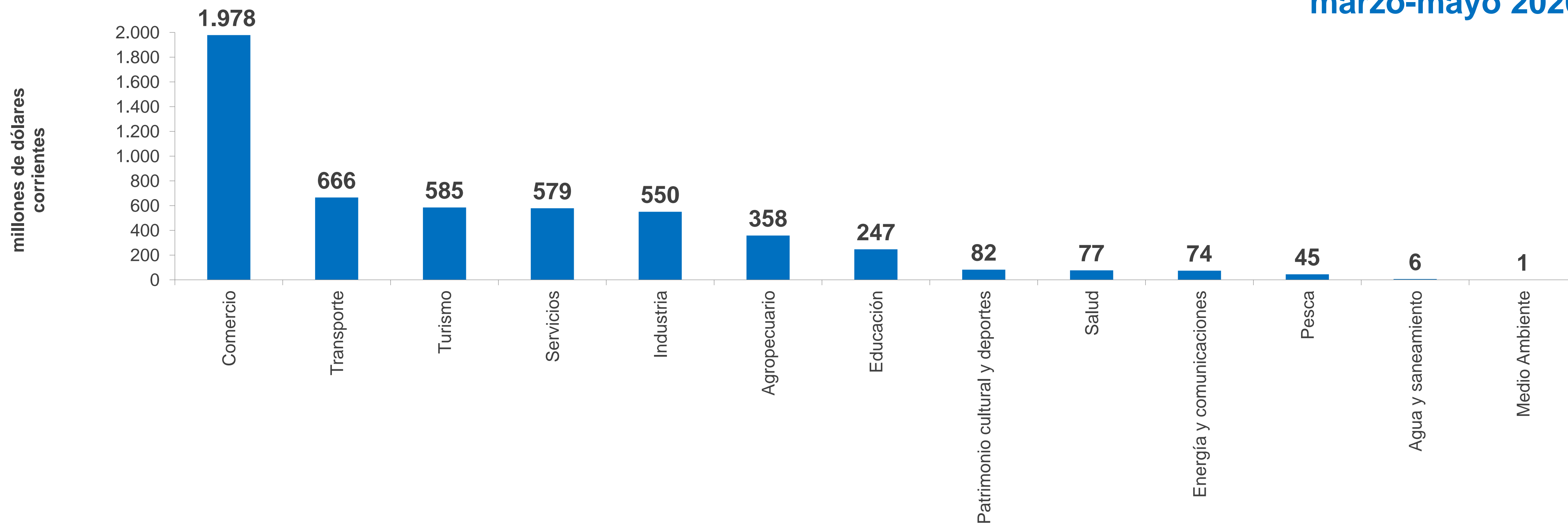
Pérdidas:
USD 5,248.5 millones

Las pérdidas en el sector público se refieren a reasignaciones de recursos, por tanto, éstas no impactan sobre los resultados a nivel macroeconómico.

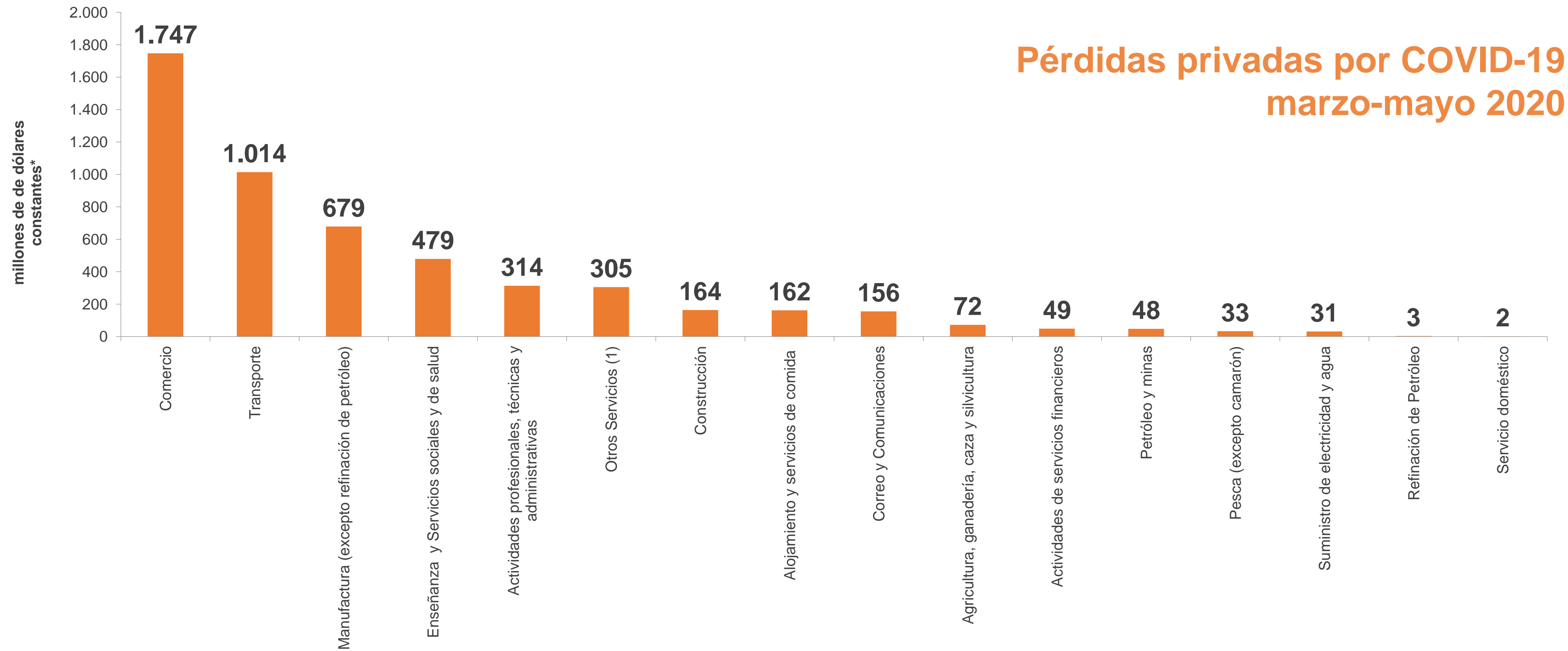
2. EFECTO MACROECONÓMICO: COVID-19

De marzo a mayo de 2020, las pérdidas totales (sector privado) sumaron USD 5,249 millones con la metodología PDNA.

Pérdidas privadas por COVID-19 marzo-mayo 2020

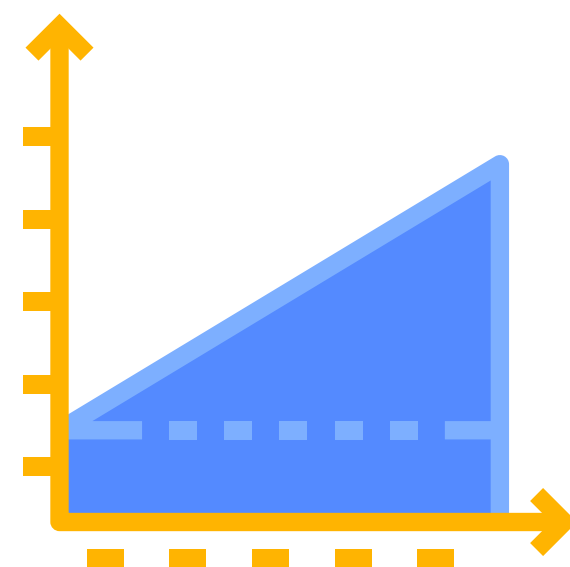


2. EFECTO MACROECONÓMICO: COVID-19



* Se utilizaron los deflatores de las previsiones 2020

2. EFECTO MACROECONÓMICO: COVID-19 RESULTADOS,



VARIABLE / AÑOS	TASAS DE VARIACIÓN (%) 2020/2019
PIB (pc)	-3.8
REMUNERACIONES (Re)	-4.4

Por efecto del COVID-19 en marzo, abril y mayo de 2020, se estima que la economía ecuatoriana decreció en 3.8%.

Por este mismo efecto, las **remuneraciones** cayeron en 4.4%

2. RESULTADOS DEL EFECTO COVID19: EN EL EMPLEO



EMPLEO

Representa un incremento de 4.1 p.p. en el desempleo por efecto COVID-19 entre marzo, abril y mayo 2020.

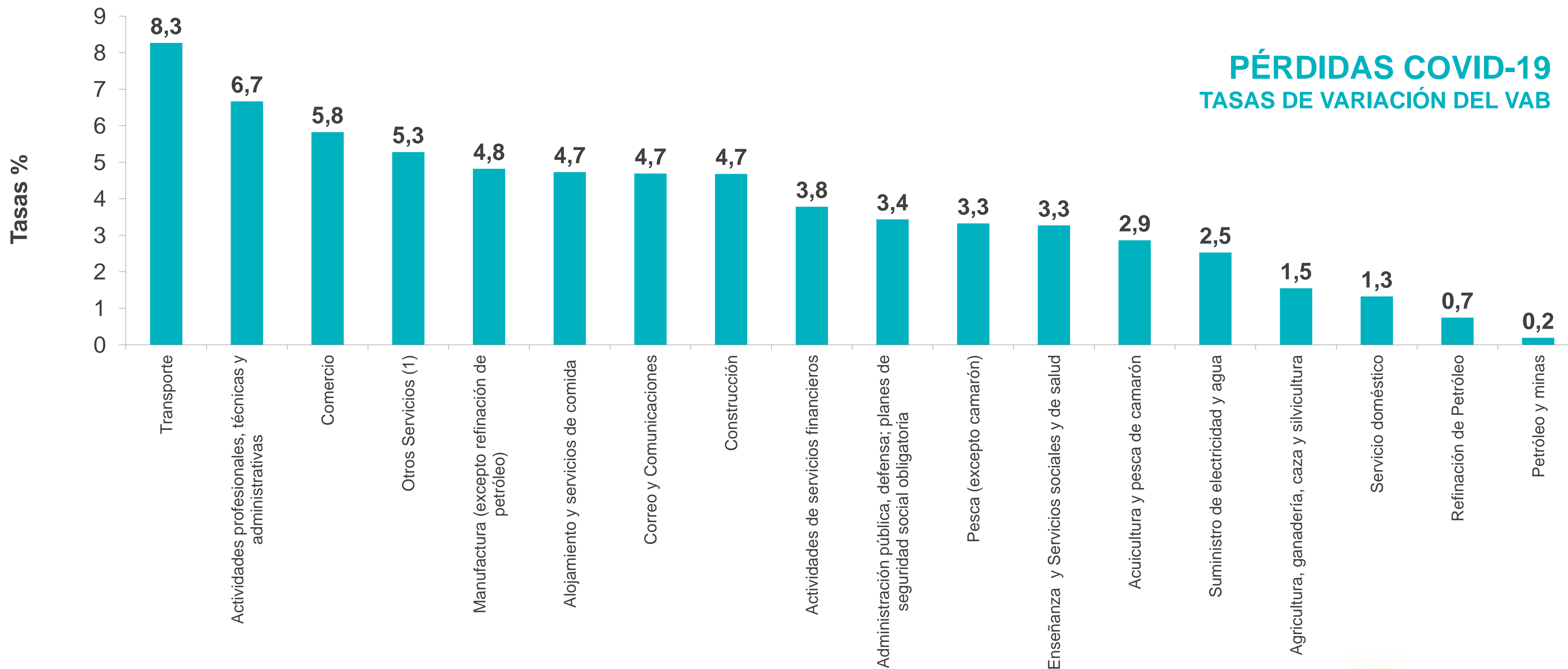
La tasa de desempleo nacional a diciembre 2019 fue de 3.8%

VARIACIÓN EN EL EMPLEO

Variación en el empleo	-335,413
------------------------	----------

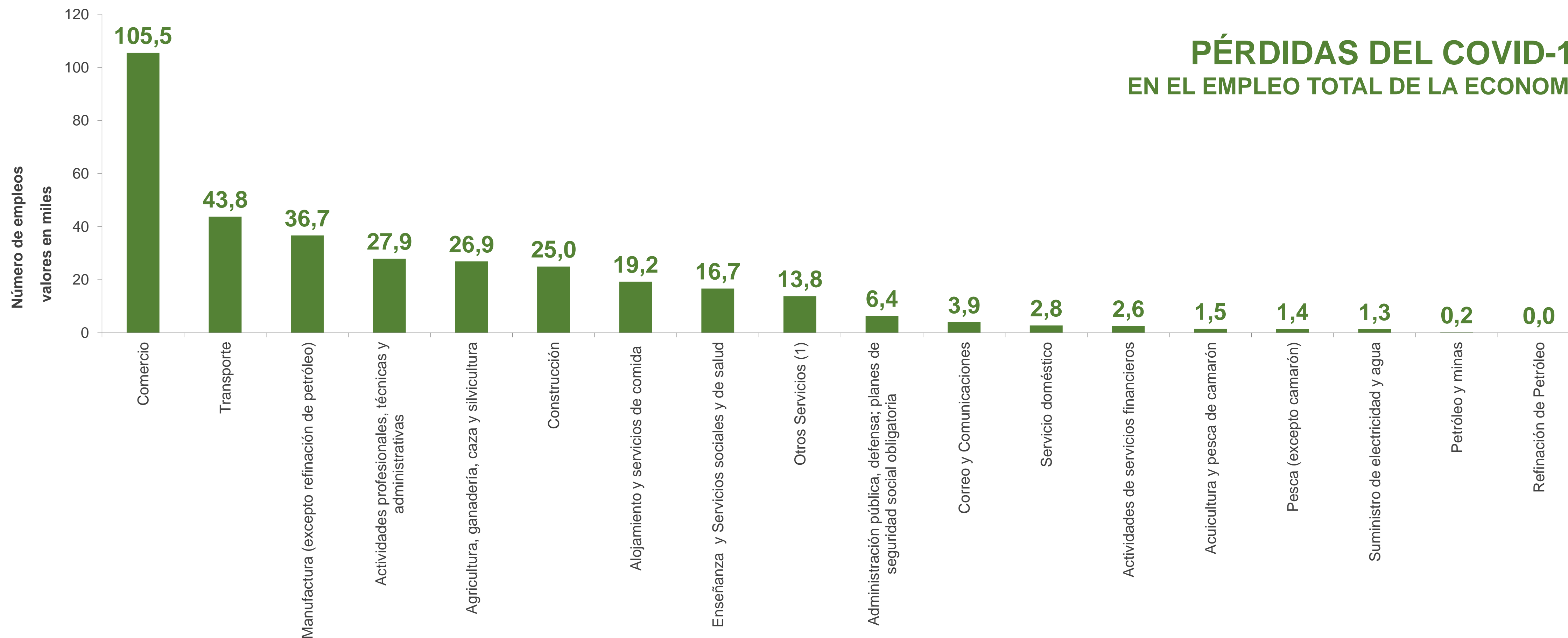
2. EFECTO MACROECONÓMICO: COVID-19

RESULTADOS POR INDUSTRIA, PERÍODO MARZO- MAYO 2020



2. EFECTO MACROECONÓMICO: COVID-19

RESULTADOS EMPLEO POR INDUSTRIA, PERÍODO MARZO- MAYO 2020





Lenín

