



RENDICIÓN DE
CUENTAS

Banco Central del Ecuador

2014

Mesa 1

Programación y Regulación Monetaria y Financiera

1

Relevancia del Código Orgánico Monetario y Financiero

2

Medidas implementadas para aumentar la liquidez de la economía

3

Aprobación de regulaciones que aseguren la supremacía del ser humano sobre el capital

¿Por qué es importante el Código Orgánico Monetario y Financiero ?

Normativa previa

- Normativa en materia monetaria y financiera dispersa en varios cuerpos legales: Ley Orgánica de Régimen Monetario y Banco del Estado, Ley General de Instituciones del Sistema Financiero, entre otras.

Código Orgánico Monetario y Financiero

- Responde a una visión integral para el diseño e instrumentación de políticas monetaria, crediticia, cambiaria y financiera, incluyendo la política de seguros y de valores.
- Junta de Política y Regulación Monetaria y Financiera como cuerpo colegiado que regula mediante normas la implementación de estas políticas.

Banco Central del Ecuador

- Adquiere su rol protagónico en la generación de estudios, informes técnicos y proyectos de resolución orientados al diseño e implementación inmediata de políticas, principalmente en el ámbito de la gestión de la liquidez y el direccionamiento del crédito hacia actividades productivas.

El BCE participó de forma directa y protagónica en los talleres y reuniones interinstitucionales para la configuración del proyecto del Código Orgánico Monetario y Financiero

Medidas implementadas para incrementar la liquidez de la economía

La disponibilidad de recursos de la economía coadyuva al cumplimiento de los objetivos de política para el desarrollo económico y social



Resultados de las medidas implementadas para incrementar la liquidez de la economía

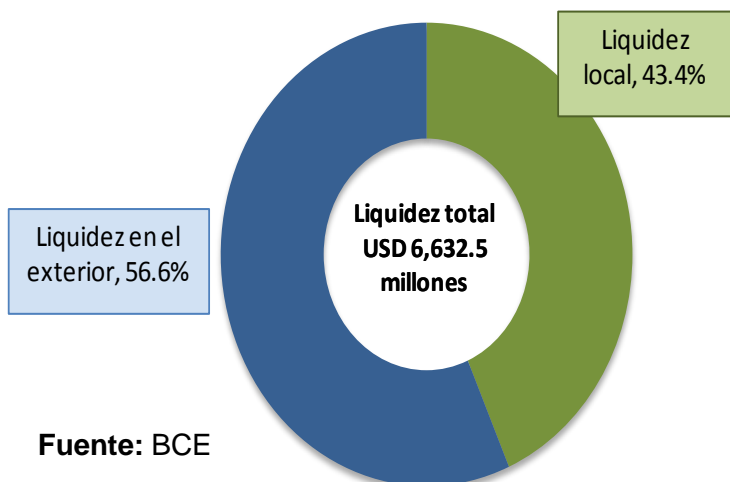
Cambio en la composición de la liquidez del Sistema Financiero

Porcentajes del total de activos líquidos, millones de USD, jun. 2009, dic. 2014

Junio 2009

Antes de las medidas

Millones de USD, porcentajes, junio de 2009

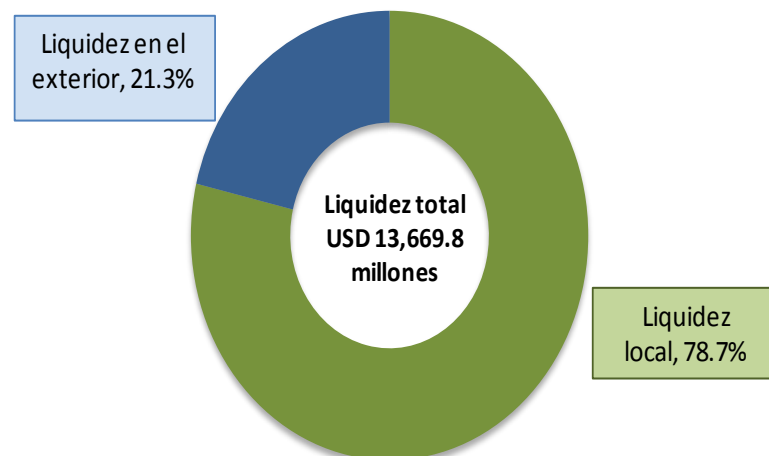


Fuente: BCE

Diciembre 2014

Después de las medidas

Millones de USD, porcentajes, diciembre de 2014

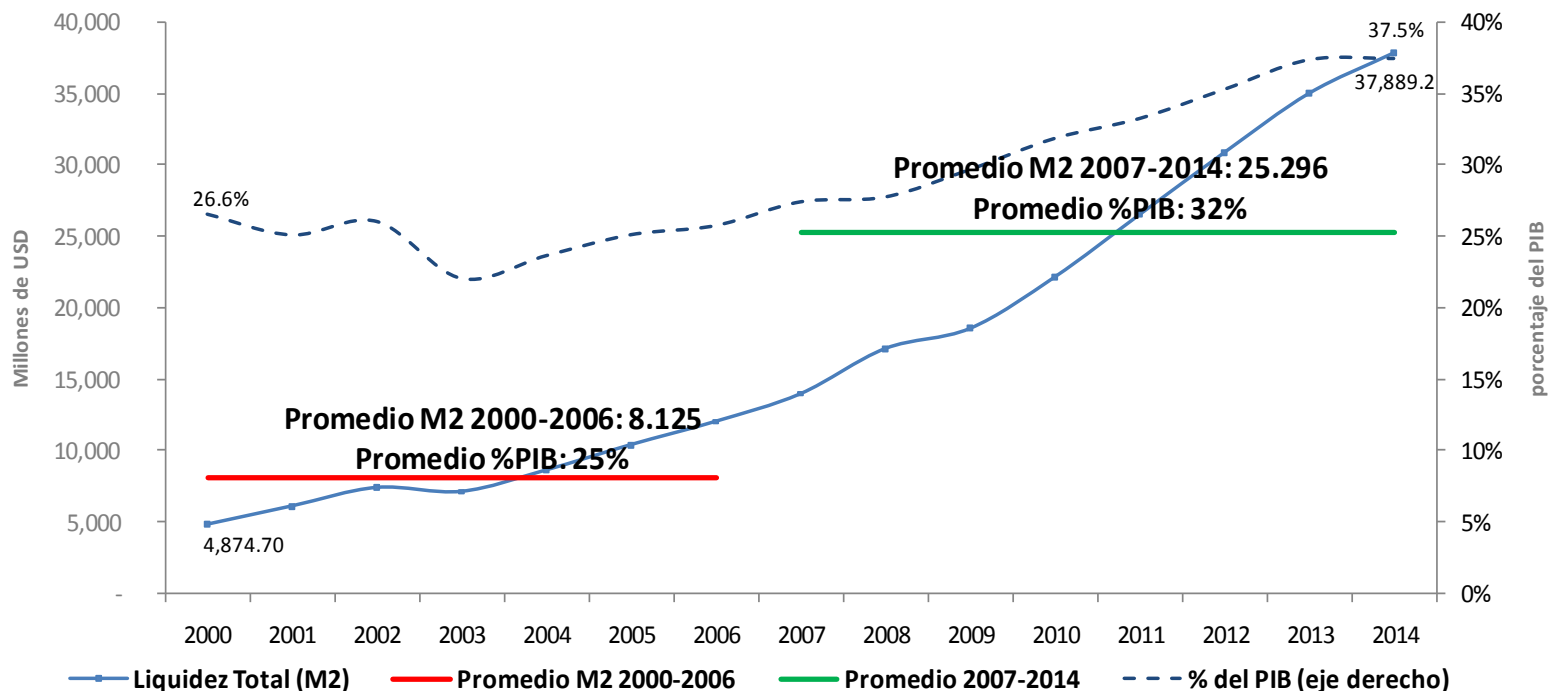


La liquidez del sistema financiero ya no se encuentra en el exterior. En 2009, el 56.6% de la liquidez se encontraba en el exterior y ahora el 21.3%, lo que permite impulsar el financiamiento para el desarrollo.

Resultados de las medidas implementadas para incrementar la liquidez de la economía

Evolución de la liquidez del Sistema Financiero

Porcentajes y millones de USD, 2000-2014



Fuente: BCE

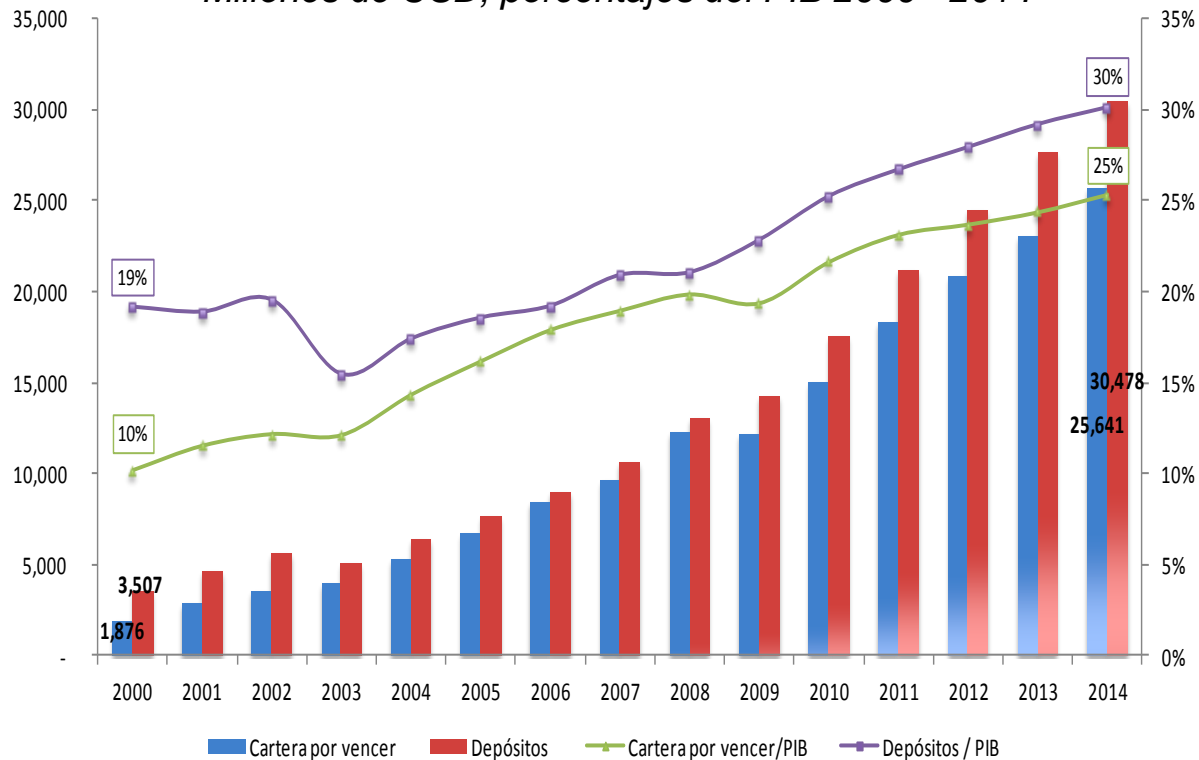
Los saldos de la liquidez total (M2) a diciembre de 2014 alcanzaron USD 40,104.3 millones, lo que representa el 39.4% del PIB. Entre 2007 y 2014 la liquidez total en la economía llegó a un promedio de USD 25,296 millones, 3.1 veces más que en el período 2000 a 2006 con USD 8,125 millones.

La evolución del crédito otorgado por el sistema financiero refleja un sólido proceso de intermediación financiera en el Ecuador consistente con las necesidades y dinámica de la economía.

Resultado de las medidas implementadas para incrementar la liquidez de la economía

Evolución del crédito y captaciones del sistema financiero

Millones de USD, porcentajes del PIB 2000 - 2014



Fuente: BCE

La evolución del crédito otorgado por el sistema financiero como proporción del PIB se ha incrementado de forma sostenida, alcanzando el 25.0% en 2014.

Los depósitos totales captados a esa fecha por el SFN, ascendieron a USD 30,001 millones, con una tasa de crecimiento anual de 9%. Lo expuesto anteriormente refleja un sólido proceso de intermediación financiera.

Aprobación de regulaciones que aseguren la supremacía del ser humano sobre el capital



Aprobación de regulaciones que aseguren la supremacía del ser humano sobre el capital

Pago de capital previo a intereses en caso de enfermedades catastróficas

- Previo a la vigencia del Código Orgánico Monetario y Financiero, deudores con discapacidad del 85% al 100% o con enfermedades catastróficas o de alta complejidad, se imputarán primero al capital del crédito.

Sistemas de amortización y costo efectivo del financiamiento

- El ciudadano puede elegir el sistema de amortización (francés, alemán o uno propio de la IFI) que se adapte mejor a su realidad económica y capacidad de pago.
- Se transparenta la información del costo real del crédito a través de la tasa efectiva anual del costo de financiamiento
- Cada cliente puede acceder a simuladores de crédito que cada IFI publique en su página web, para comparar la oferta crediticia de cada institución en base al costo real de financiamiento y elegir la que mejor le convenga dependiendo de su situación económica.

Aprobación de regulaciones que aseguren la supremacía del ser humano sobre el capital

Segmentos de crédito y tasas de interés

- La nueva segmentación de crédito mantiene consistencia con los objetivos de política monetaria y financiera.
- Busca corregir el arbitraje de tasas de interés que se presentan por ambigüedad o duplicidad en los criterios de clasificación de los segmentos.
- Incapacidad de distinción entre crédito productivo y comercial por falta de un segmento específico.
- Falta de incentivos para la promoción del crédito educativo y vivienda de interés público.

RENDICIÓN DE
CUENTAS

Banco Central del Ecuador

2014

GRACIAS

www.bce.ec



[@BancoCentral_Ec](https://twitter.com/BancoCentral_Ec)



[bceecuador](https://www.facebook.com/bceecuador)

...una nueva época