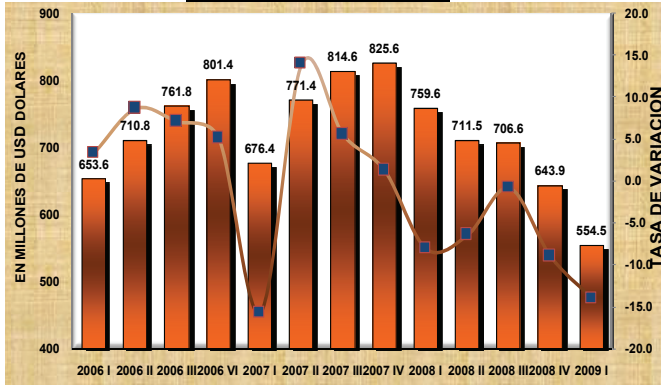




EVOLUCION DE LAS REMESAS

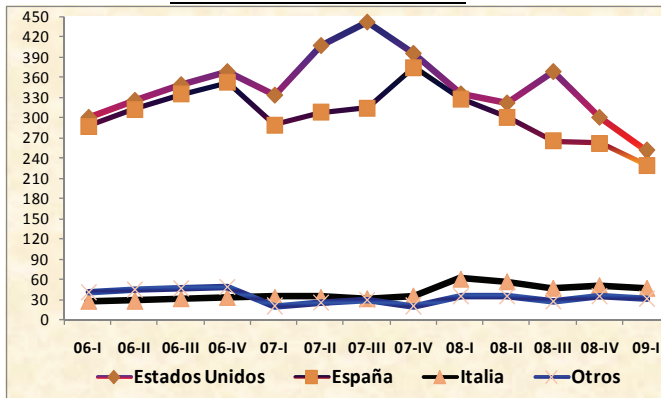
1° TRIMESTRE - 2009

REMESAS DE TRABAJADORES  
RECIBIDAS 2006 IT – 2009 IT  
Millones de USD Dólares



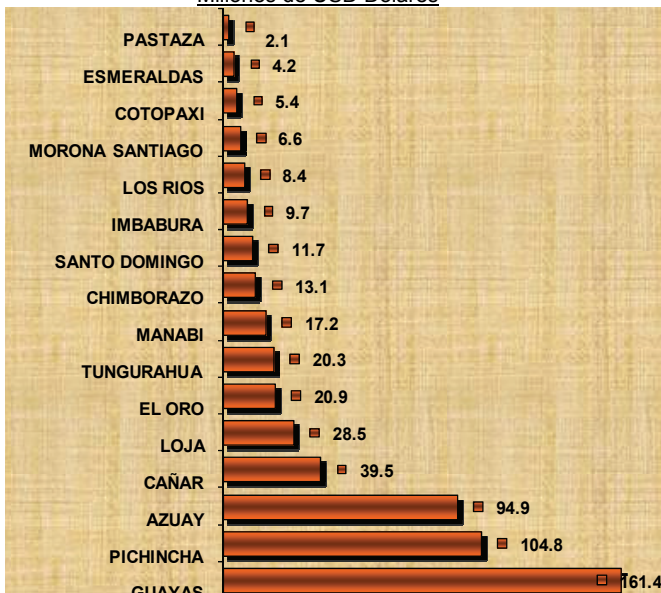
Durante el primer trimestre de 2009, el flujo de remesas de trabajadores que ingresó al país alcanzó los USD 554.5 millones, monto que significó una reducción del 13.9% con respecto al cuarto trimestre del año 2008 (USD 643.9) y 27.0% comparado con el primer trimestre del mismo año (USD 759.6 millones). El monto observado durante el primer trimestre de 2009, representa el valor más bajo entre los registros de los flujos de remesas recibidos en el país en los últimos tres años.

REMESAS DE TRABAJADORES RECIBIDAS POR PAÍS  
DE PROCEDENCIA  
2006 IT – 2009 IT  
Millones de USD Dólares



La disminución de las remesas en el primer trimestre de 2009, con relación al mismo período de 2008, se explica en parte a la recesión que viene atravesando la Unión Europea (UE), cuya tasa de desempleo (corregida de variación estacional) al mes de marzo de 2009 fue de 8.3%. Dentro de la UE, uno de los países con mayor deterioro del mercado laboral es España, país en el cual el desempleo (corregido de variación estacional) llegó al 17.4%. Del mismo modo, el flujo de remesas proveniente de los Estados Unidos presentó similar tendencia durante el primer trimestre de 2009, como producto de la crisis financiera originada en dicho país, en el cual el desempleo de los hispanos subió al 11.4% en marzo pasado, frente al 8.5% del desempleo global registrado en el mismo mes.

PRINCIPALES PROVINCIAS BENEFICIARIAS DE  
REMESAS  
Primer Trimestre 2009  
Millones de USD Dólares



De acuerdo a la información publicada en Internet por revistas especializadas, la disminución de las remesas no se revertiría hasta que las economías estadounidense y española inicien una etapa de recuperación, especialmente en aquellos sectores concentradores de mano de obra como la construcción y los servicios, en los que se estarían creando nuevas oportunidades de empleo para los emigrantes ecuatorianos.

En estas circunstancias, durante el primer trimestre de 2009 Estados Unidos continúa siendo la mayor fuente de envío de remesas al país, con el 45.1% (USD 250.1 millones); seguido por España con 41.2% (USD 228.8 millones) e Italia con el 8.2% (USD 45.4 millones) y la diferencia, es decir, el 5.5% (USD 30.3 millones) es enviado desde otros países.

En el primer trimestre de 2009, las provincias de Guayas, Pichincha, Azuay, Cañar y Loja recibieron un flujo monetario de remesas equivalente a USD 429.1 millones, es decir, en estas provincias se concentra el 77.4% del total de remesas provenientes del exterior.

Asimismo, se observa que las ciudades, que recibieron montos significativos de remesas fueron: Guayaquil (USD 141.1 millones), Quito (USD 103.2 millones), Cuenca (USD 73.9 millones), Loja (USD 20.0 millones) y Ambato (USD 20.0 millones), que en total suman USD 358.2 millones, lo que representa el 64.6% de las remesas recibidas en el país.

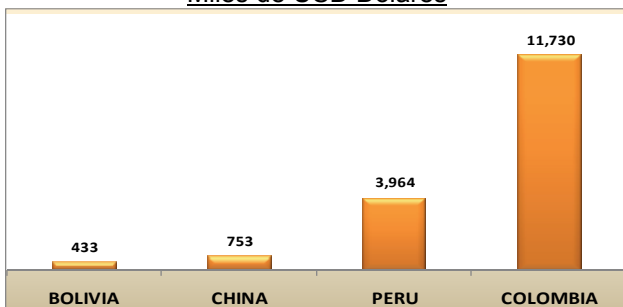
En lo referente a la distribución del flujo de remesas durante el primer trimestre de 2009, la Región Costa registra una participación del 40.6%, El Austro con el 29.6%, la Región Sierra el 27.9% y la Región Amazónica el 1.9%.

Durante el primer trimestre de 2009, las remesas familiares fueron canalizadas por instituciones bancarias a cuentas de ahorro y/o corrientes en un 45.4%, las cooperativas de ahorro y crédito y asociaciones mutualistas realizaron acreditaciones a cuentas de ahorro en el 1.1%, mientras que las empresas courier lo hicieron en el 53.5% con acreditación a cuentas (a través del sistema financiero) o pago en efectivo.

Conviene indicar que de acuerdo a la investigación de campo efectuada por técnicos del Banco Central del Ecuador, ciertas cooperativas de ahorro y crédito que son reguladas por el Ministerio de Inclusión Económica y Social, se encuentran ocupadas en el pago de remesas de trabajadores e integradas al Sistema Nacional de Pagos del Banco Central del Ecuador, como una opción alternativa para el pago de remesas a los familiares de los emigrantes ecuatorianos.

Por otra parte, en los últimos cinco años se observa una mayoritaria presencia de ciudadanos extranjeros: colombianos, peruanos, chinos y bolivianos trabajando en ciudades como: Quito, Guayaquil, Cuenca, Ambato, Portoviejo. En este sentido, durante el primer trimestre de 2009, también enviaron remesas a estos países por USD 16.9 millones, valor que significó una disminución de 12.0% con respecto al cuarto trimestre de 2008 (USD 19.2 millones) y un aumento de 33.1% con relación al primer trimestre de 2008 (USD 12.7 millones). A continuación se muestran los valores en miles de USD remitidos a los países en mención:

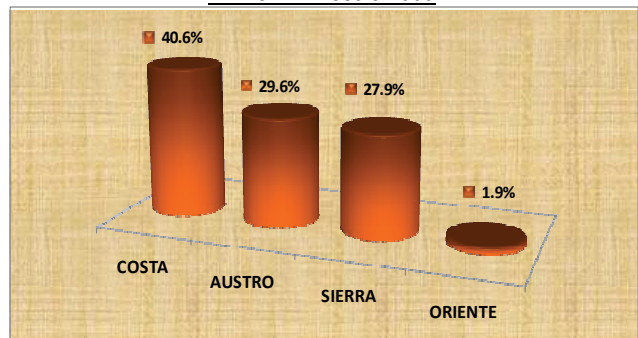
**REMESAS ENVIADAS**  
**Primer Trimestre de 2009**  
**Miles de USD Dólares**



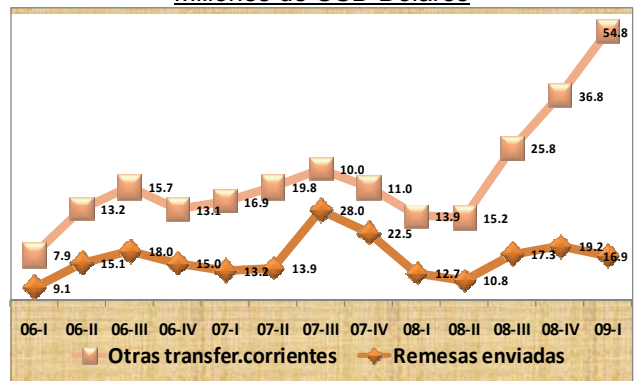
Finalmente, "otras transferencias corrientes" enviadas al exterior, que no corresponden a remesas, sino a envíos de dinero al exterior por conceptos de: pensiones alimenticias, herencias, regalos, etc.; durante el primer trimestre de 2009, alcanzaron los USD 54.8 millones, monto superior en 48.9% si se compara con el cuarto trimestre de 2008 (USD 36.8 millones), e igualmente superior en 294.2%, respecto del primer trimestre de 2008 (USD 13.9 millones). Estos flujos son enviados principalmente a Estados Unidos (USD 45.6 millones), España USD 2.4 millones), Argentina (USD 1.2 millones), Uruguay (USD 1,1 millones), Chile (USD 0.8 millones), Guatemala (USD 0.6 millones). En ciertos casos y de acuerdo a lo señalado por varios representantes de las empresas courier e instituciones financieras, estos valores serían destinados a emigrantes ecuatorianos que se encuentran temporalmente sin trabajo, principalmente en los Estados Unidos y España. Asimismo, señalaron que, parte de los demás envíos podrían ser pensiones para estudiantes que se encuentran matriculados en

Universidades de Argentina y Chile, dichos envíos son efectuados especialmente desde Quito, Guayaquil y Cuenca.

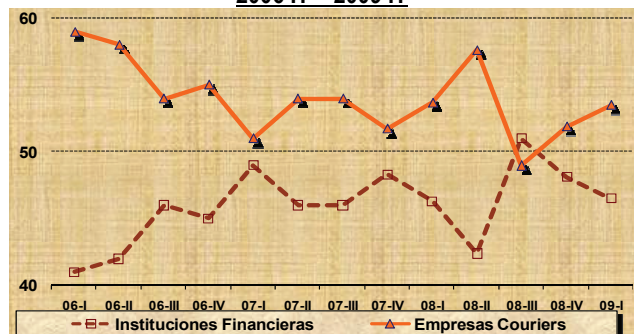
**PARTICIPACIÓN REGIONAL DE REMESAS**  
**Primer Trimestre 2009**



**REMESAS Y OTRAS TRANSFERENCIAS CORRIENTES ENVIADAS**  
**2006 IT – 2009 IT**  
**Millones de USD Dólares**



**PARTICIPACIÓN % EN EL PAGO DE REMESAS**  
**2006 IT – 2009 IT**



**PRINCIPALES CIUDADES BENEFICIARIAS DE REMESAS**  
**Primer Trimestre 2009**  
**Millones de USD Dólares**

