



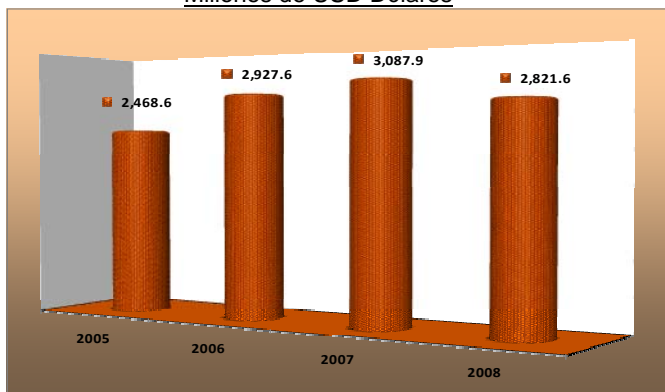
# EVOLUCION DE LAS REMESAS

EVOLUCION ANUAL - 2008

## REMESAS DE TRABAJADORES RECIBIDAS

2005 - 2008

Millones de USD Dólares



El flujo de remesas de los trabajadores que ingresó al país en el año 2008 ascendió a USD 2.821.6 millones, monto que equivale a una disminución de 8.6% con respecto a las recibidas en 2007 (USD 3.087.9).

Años	REMESAS	VARIACIÓN ABSOLUTA	VARIACIÓN RELATIVA
2006	2,927.6	459.0	18.6%
2007	3,087.9	160.3	5.5%
2008	2,821.6	(266.3)	-8.6%

La caída de las remesas podría ser resultado de una variación en el gasto de los emigrantes ecuatorianos, debido a los efectos de la crisis económica que se vive tanto en los Estados Unidos de América como en España.

## REMESAS DE TRABAJADORES RECIBIDAS POR PAÍS DE PROCEDENCIA

2005 - 2008

Millones de USD Dólares



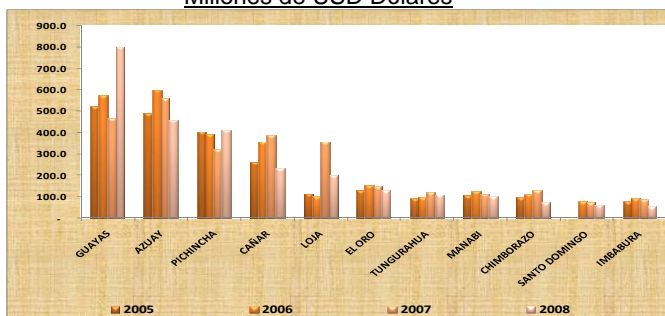
Según el Instituto Nacional de Estadística de España, el desempleo de la población extranjera residente en dicho país creció en 9.3% en el año 2008, debido al impacto de la crisis financiera internacional, a la falta de liquidez y a la caída en los niveles de consumo. Estos factores estarían ocasionando el estancamiento de la actividad económica y el consiguiente aumento del desempleo, que en España alcanzó el 13,9% a fines de 2008, la tasa más alta de toda la Unión Europea.

Según fuentes oficiales de los Estados Unidos, las causas para la disminución de las remesas provenientes de dicho país se atribuiría a la desaceleración de la economía, en especial del sector de la construcción (la mayor fuente de empleo para los emigrantes); a las mayores dificultades de llegada de indocumentados a USA y, a los problemas de encontrar empleo por parte de los emigrantes indocumentados, debido a los controles oficiales más estrictos.

## PROVINCIAS BENEFICIARIAS DE REMESAS

2005 - 2008

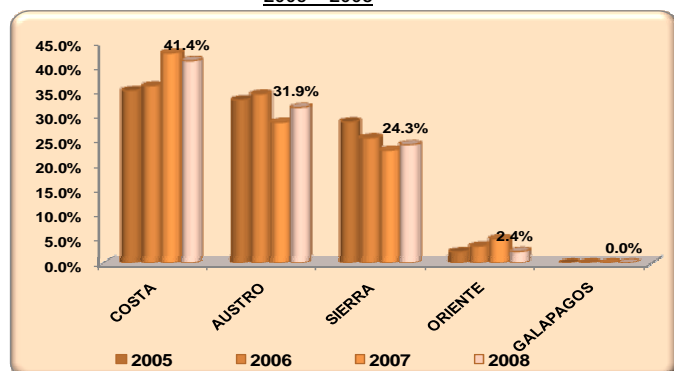
Millones de USD Dólares



Respecto al impacto económico y social que se podría experimentar en el país por caída de las remesas, se esperaría una reducción del consumo interno, lo que a mediano y/o largo plazo implicaría la reducción de la calidad de vida de las familias que reciben las remesas desde el exterior.

## PARTICIPACIÓN REGIONAL DE REMESAS

2005 - 2008



Durante el año 2008 las provincias que mayor flujo de remesas recibieron fueron: Guayas, Azuay, Pichincha, Cañar y Loja, que en conjunto suman alrededor de 74.3% del total. A nivel regional presenta la siguiente distribución: Costa 41.4%, Austro, 31.9%, Sierra 24.3% y el Oriente 2.4%.

Respecto al origen de las remesas en el último año, el 46.8% provienen de Estados Unidos, el 41.0% de España, el 7.5% de Italia y el 4.7% de otros países, evidenciando que la concentración en la generación de las remesas continuó en este año. Así, los Estados Unidos de América, España e Italia cubren aproximadamente el 95.3% del total de remesas.

En 2008, el envío de las remesas fue atendido por instituciones financieras que realizan acreditación a cuentas corriente o ahorros en un 47.0%, en tanto que las empresas courier lo hacen en el 53.0% restante. El pago se realiza en efectivo y/o se realizan convenios de pago con instituciones financieras,

